

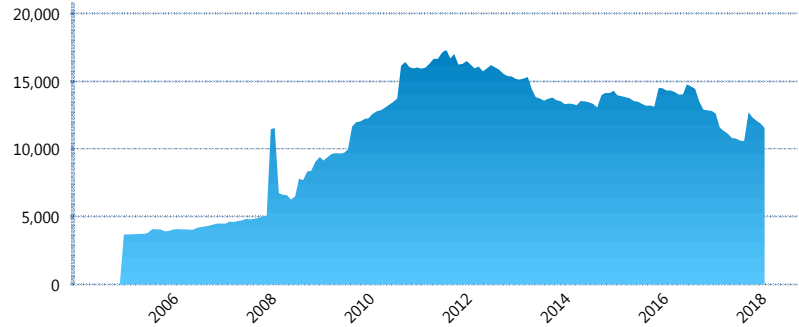
I. INFORMACIÓN FINANCIERA

I) Detalles del Fondo

Detalles del Fondo	
Razón Social	Siefore SURA Básica 1, S.A. de C.V.
Inicio de Operaciones	23/09/2004
Tipo de Fondo	Básica
Clave Bolsa	SURASB1
Activos Administrados *	11,576
ISIN	MX54SU0D0021
Comisión Anual	1.02%
Administrador	Afore SURA, S.A. de C.V.
Director General	Lic. Enrique Ernesto Solórzano Palacio
Presidente del Consejo	Luis Fernando Ojalvo Prieto

Activos Administrados *

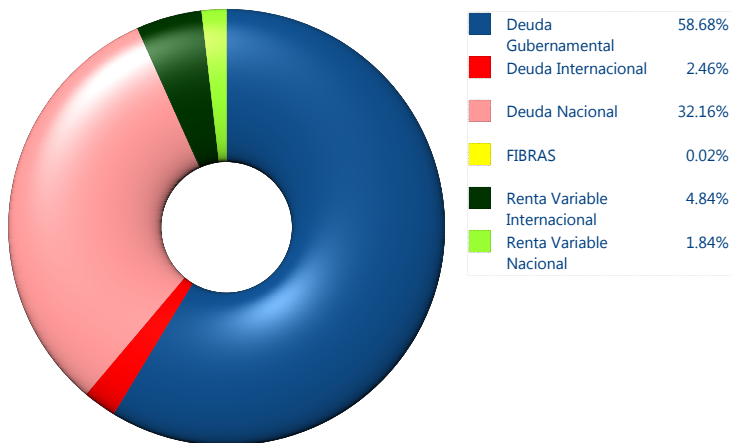
\$11,576



*Cifras en millones de pesos

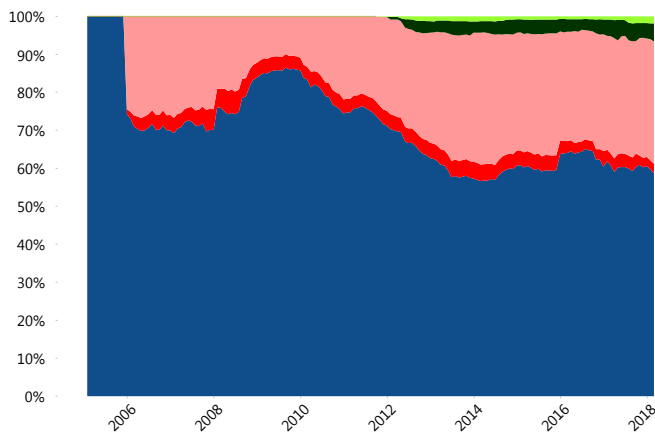
Contiene el efecto de fusiones, cortes transversales y transferencias por edad. Para mayor información consultar: <http://www.consar.gob.mx/gobmx/Aplicativo/Factsheets/EC/ECSAR.pdf>

II) Inversiones



Tipo de Instrumento	SURA (SB1)	Sistema Básicas 1**
Renta Variable Nacional	Renta Variable Nacional 1.84%	2.10%
Total	1.84%	2.10%
Renta Variable Internacional	Renta Variable Internacional 4.84%	5.34%
Total	4.84%	5.34%
FIBRAS	FIBRAS 0.02%	1.31%
Total	0.02%	1.31%
Deuda Nacional	Aerolíneas 0.00%	0.16%
	Alimentos 0.34%	0.53%
	Automotriz 0.05%	0.03%
	Banca de Desarrollo 1.89%	2.28%
	Bancario 3.57%	1.26%
	Bebidas 0.87%	0.72%
	Cemento 0.00%	0.03%
	Centros Comerciales 0.07%	0.08%
	Consumo 0.25%	0.52%
	Empresas Productivas del Estado 3.90%	4.36%
	Estados 0.87%	1.21%
	Europeos 4.51%	2.66%
	Grupos Industriales 1.22%	0.69%
	Infraestructura 7.23%	4.70%
	Inmobiliario 0.00%	0.01%
	Otros 1.46%	1.25%
	Papel 0.07%	0.17%
	Serv. Financieros 0.67%	0.42%
	Telecom 0.77%	0.96%
	Transporte 0.78%	0.37%
	Vivienda 3.64%	2.59%
Total	32.16%	24.99%
Deuda Internacional	Deuda Internacional 2.46%	1.58%
Total	2.46%	1.58%
Deuda Gubernamental	BONDESD 0.00%	0.24%
	BONOS 10.62%	9.62%
	BPA182 0.00%	2.62%
	CBIC 12.67%	4.74%
	CETES 2.02%	4.07%
	DEPBMX 0.00%	0.04%
	REPORTO 0.24%	2.27%
	UDIBONO 32.41%	40.40%
	UMS 0.71%	0.67%
Total	58.68%	64.68%
Total	100.00%	100.00%

Evolución de Inversiones



**Considera las inversiones de todo el grupo de SIEFORES Básicas 1
Cifras al cierre de febrero de 2018

III) Desempeño

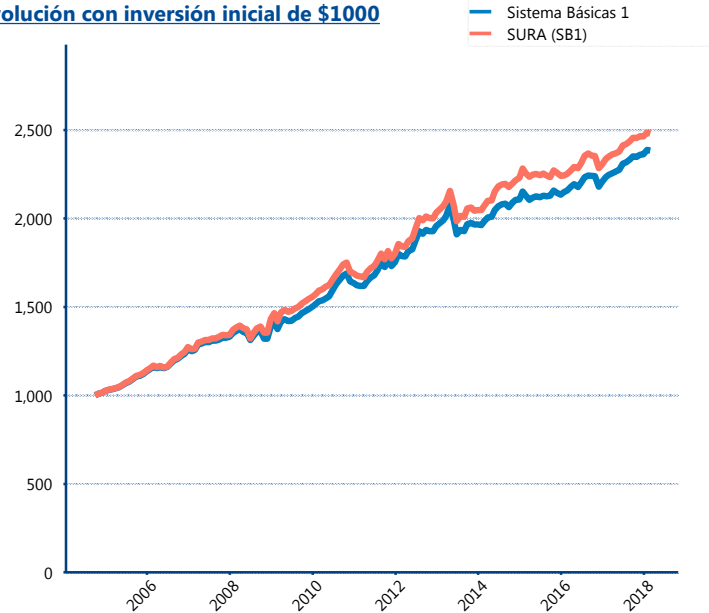
Rendimiento Bolsa

Tipo	SURA (SB1)	Sistema Básicas 1
1 año	5.53%	6.06%
2 años	4.85%	4.96%
3 años	3.13%	3.73%
5 años	3.59%	3.58%

Indicador de Rendimiento Neto

Siefore	IRN %
Inbursa (SB1)	4.73%
PensionISSSTE (SB1)	4.27%
Profuturo (SB1)	4.21%
Azteca (SB1)	4.18%
Coppel (SB1)	4.06%
XXI-Banorte (SB1)	3.86%
Metlife (SB1)	3.76%
Principal (SB1)	3.64%
Banamex (SB1)	3.58%
SURA (SB1)	3.54%
Invercap (SB1)	3.40%
Promedio Simple	3.93 %
Promedio Ponderado	3.93 %

Evolución con inversión inicial de \$1000



Construido con el precio de la Siefore registrado en la Bolsa Mexicana de Valores

IV) Medidas de sensibilidad y riesgos

Evolución del Plazo Promedio Ponderado

